

PRICELIST & SPECIFICATION

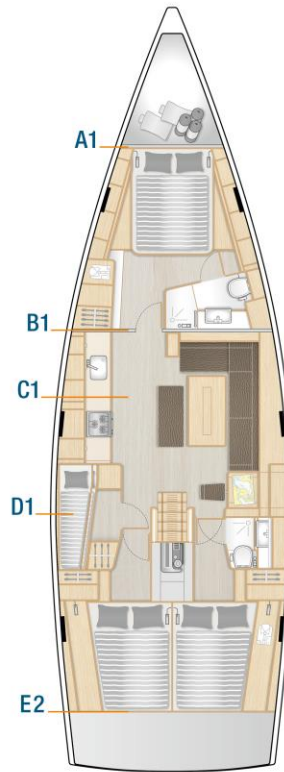


LHT		15,55 m	51'
Longueur de coque		14,93 m	49'
Longueur à la flottaison		13,54 m	44' 5"
Largeur au maître-bau		4,75 m	15' 7"
Tirant d'eau			
quille courte		1,98 m	6' 6"
quille en L moyenne		2,40 m	7' 10"
Déplacement			
quille courte	env.	15,10 t	33,290 lbs
quille en L moyenne		14,70 t	32,408 lbs
Moteur Diesel			
standard	env.	80,00 PS	80,00 cv
Réservoir de carburant	env.	280 l	74 gal
Eau douce	env.	630 l	166 gal
Certificat CE		A - 12	
Conception		judel / vrolijk & co	
Intérieur		HanseYachts Design	

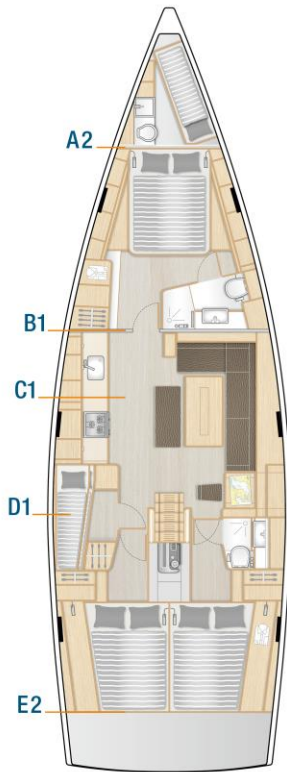
Longueur de mât au-dessus de la ligne de flottaison	env.	22,05 m	72' 4"
Surface totale de voile	env.	118,00 m ²	1 270 sq ft
Grand-voile			
standard	env.	66,50 m ²	716 sq ft
enrouleur	env.	61,00 m ²	657 sq ft
Foc autovireur	env.	51,50 m ²	554 sq ft
Gennaker	env.	200,00 m ²	2 153 sq ft
Reacher	env.	87,00 m ²	936 sq ft

Tous les chiffres et mesures sont approximatifs. Sauf erreur ou omission. Certains matériaux et caractéristiques techniques peuvent être modifiés. Valide à partir du 01.07.2019

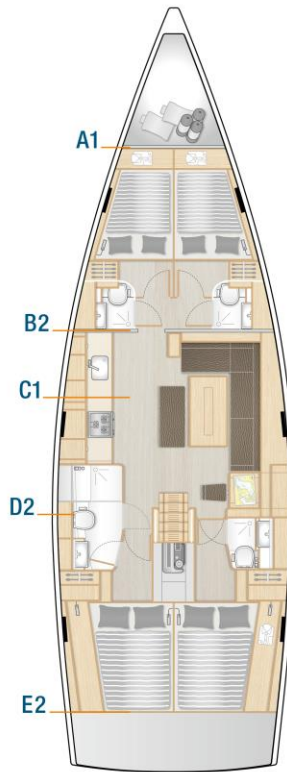
508



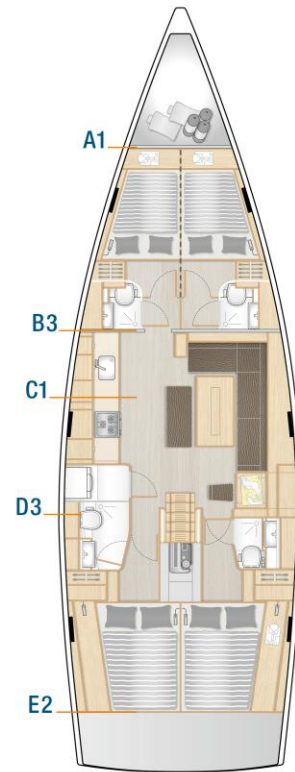
Standard



Option



Option



Option